



ФЕДЕРАЛЬНАЯ СЛУЖБА
ГОСУДАРСТВЕННОЙ СТАТИСТИКИ

Состояние животноводства и реализация сельскохозяйственной продукции сельскохозяйственными организациями



Январь-апрель 2023г.



ФЕДЕРАЛЬНАЯ СЛУЖБА
ГОСУДАРСТВЕННОЙ СТАТИСТИКИ

Состояние
животноводства
и реализация
сельскохозяйственной
продукции
сельскохозяйственными
организациями
Январь-апрель 2023 года

01


Поголовье скота в сельскохозяйственных организациях

02

Производство продукции животноводства в сельскохозяйственных организациях

03

Отгружено (передано) продукции сельскохозяйственными организациями



ПОГОЛОВЬЕ КРУПНОГО РОГАТОГО СКОТА В СЕЛЬСКОХОЗЯЙСТВЕННЫХ ОРГАНИЗАЦИЯХ

на конец месяца; тысяч голов

Апрель 2023г.

53,9

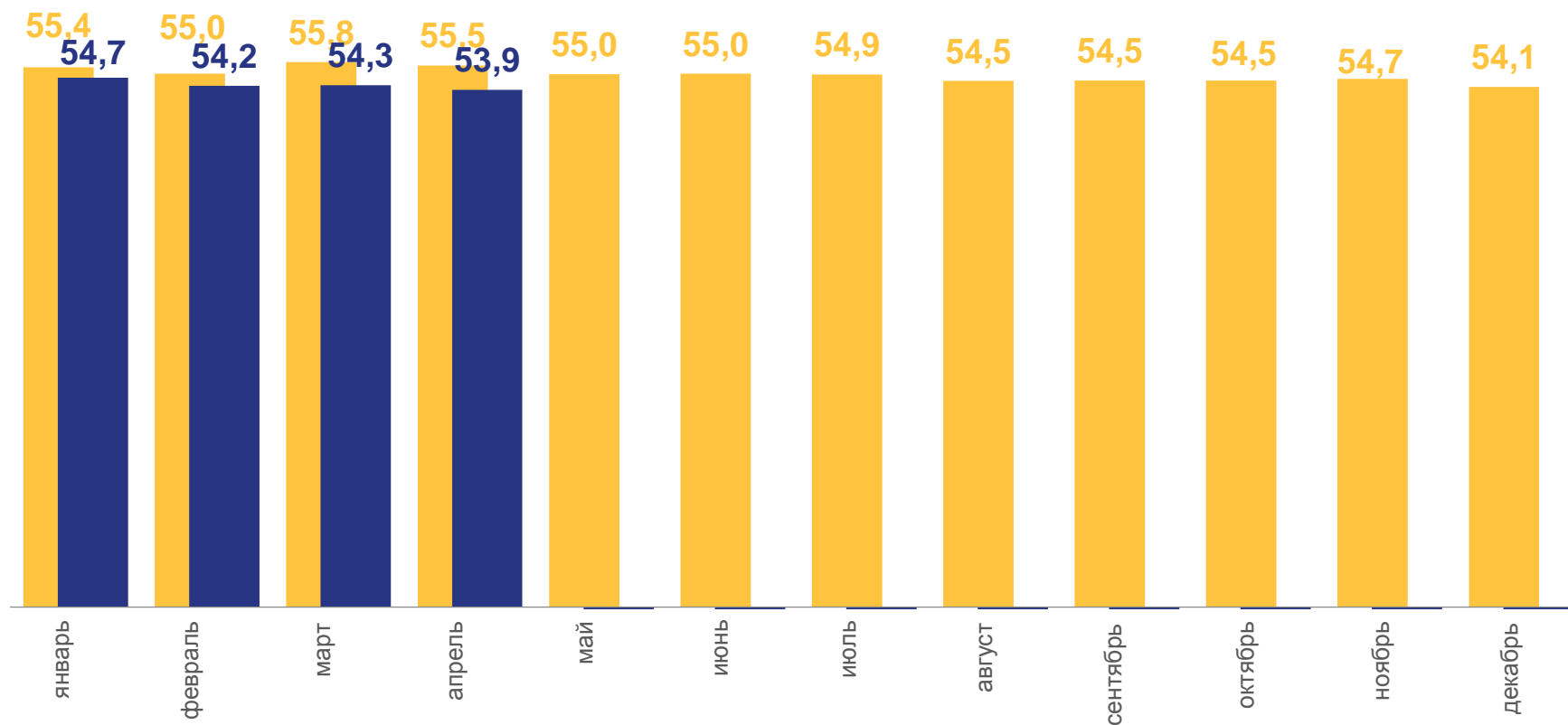
97,1

в том числе организации,
не относящиеся к субъектам
малого предпринимательства

24,3

90,2

■ в % к концу апреля 2022г.



■ 2022 ■ 2023





ПОГОЛОВЬЕ КОРОВ В СЕЛЬСКОХОЗЯЙСТВЕННЫХ ОРГАНИЗАЦИЯХ

на конец месяца; тысяч голов

Апрель 2023г.

23,5

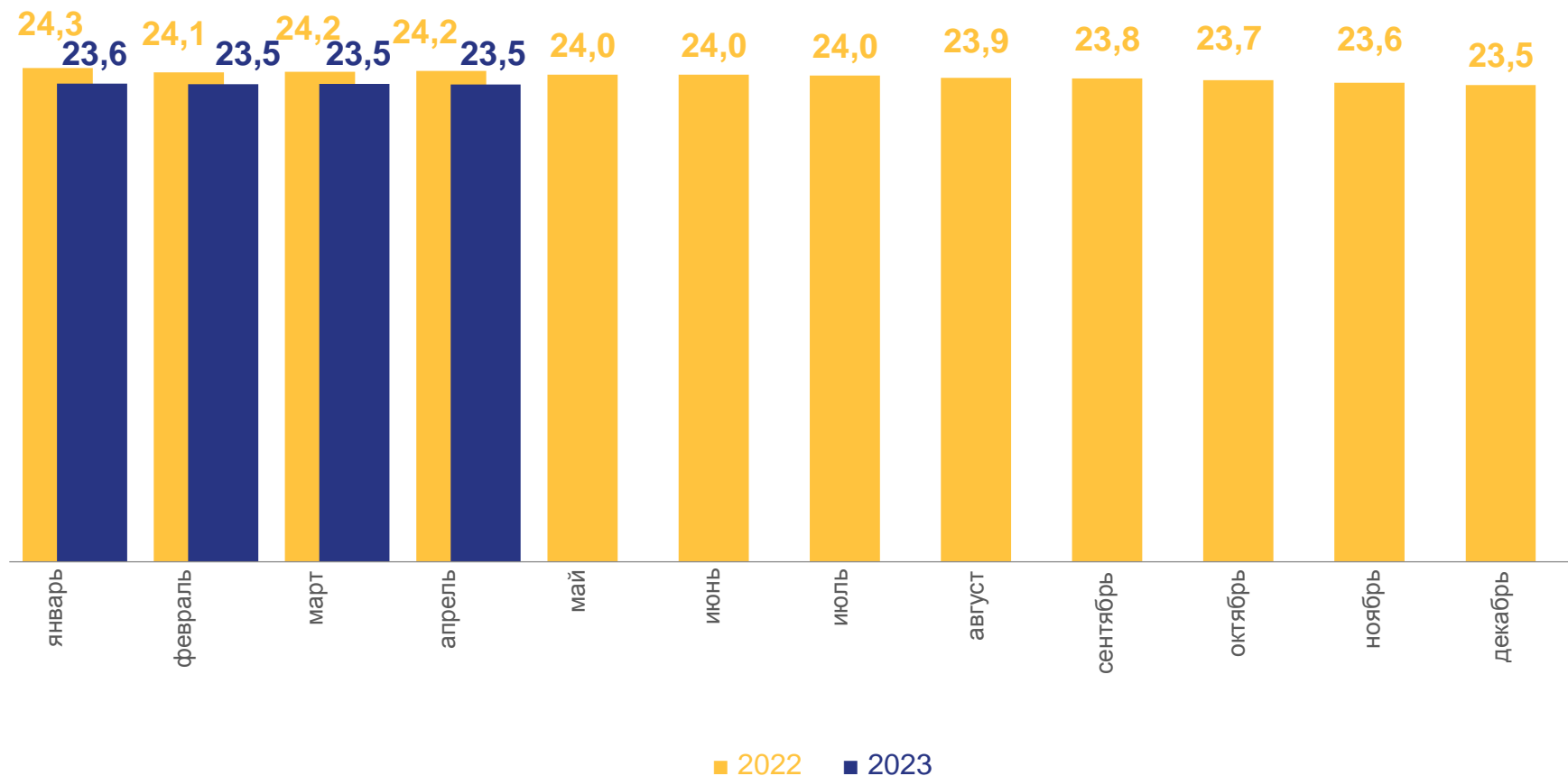
97,2

в том числе организации,
не относящиеся к субъектам
малого предпринимательства

10,9

90,1

■ в % к концу апреля 2022г.





ПОГОЛОВЬЕ СВИНЕЙ В СЕЛЬСКОХОЗЯЙСТВЕННЫХ ОРГАНИЗАЦИЯХ

на конец месяца; тысяч голов

Апрель 2023г.

321,1

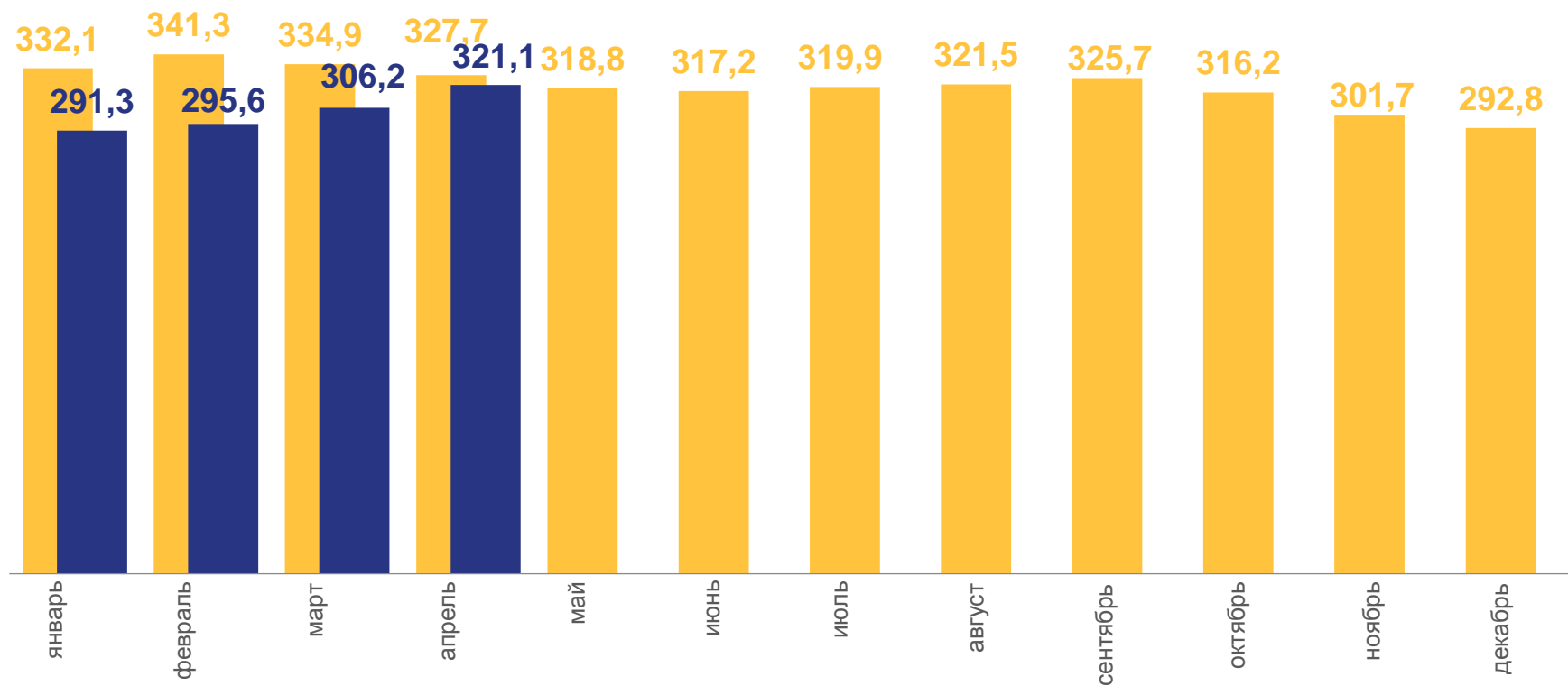
98,0

в том числе организации,
не относящиеся к субъектам
малого предпринимательства

318,1

98,2

■ в % к концу апреля 2022г.



■ 2022 ■ 2023





ПОГОЛОВЬЕ ПТИЦЫ В СЕЛЬСКОХОЗЯЙСТВЕННЫХ ОРГАНИЗАЦИЯХ

на конец месяца; тысяч голов

Апрель 2023г.

8 073

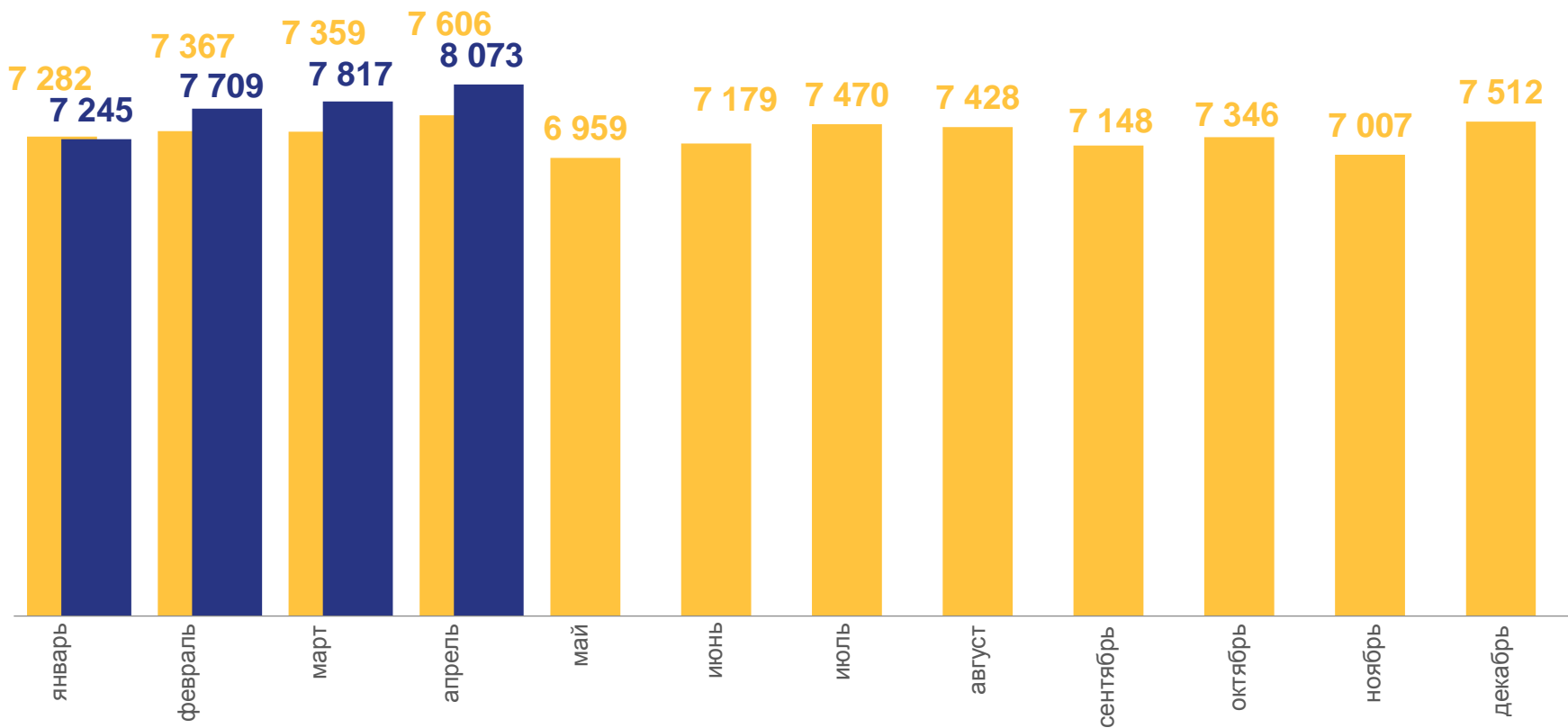
106,2

в том числе организации,
не относящиеся к субъектам
малого предпринимательства

6 950

103,0


■ в % к концу апреля 2022г.



■ 2022 ■ 2023



ПРОИЗВОДСТВО СКОТА И ПТИЦЫ НА УБОЙ (В ЖИВОМ ВЕСЕ) В СЕЛЬСКОХОЗЯЙСТВЕННЫХ ОРГАНИЗАЦИЯХ



ТЫС. ТОНН

Январь-апрель 2023г.

41,5

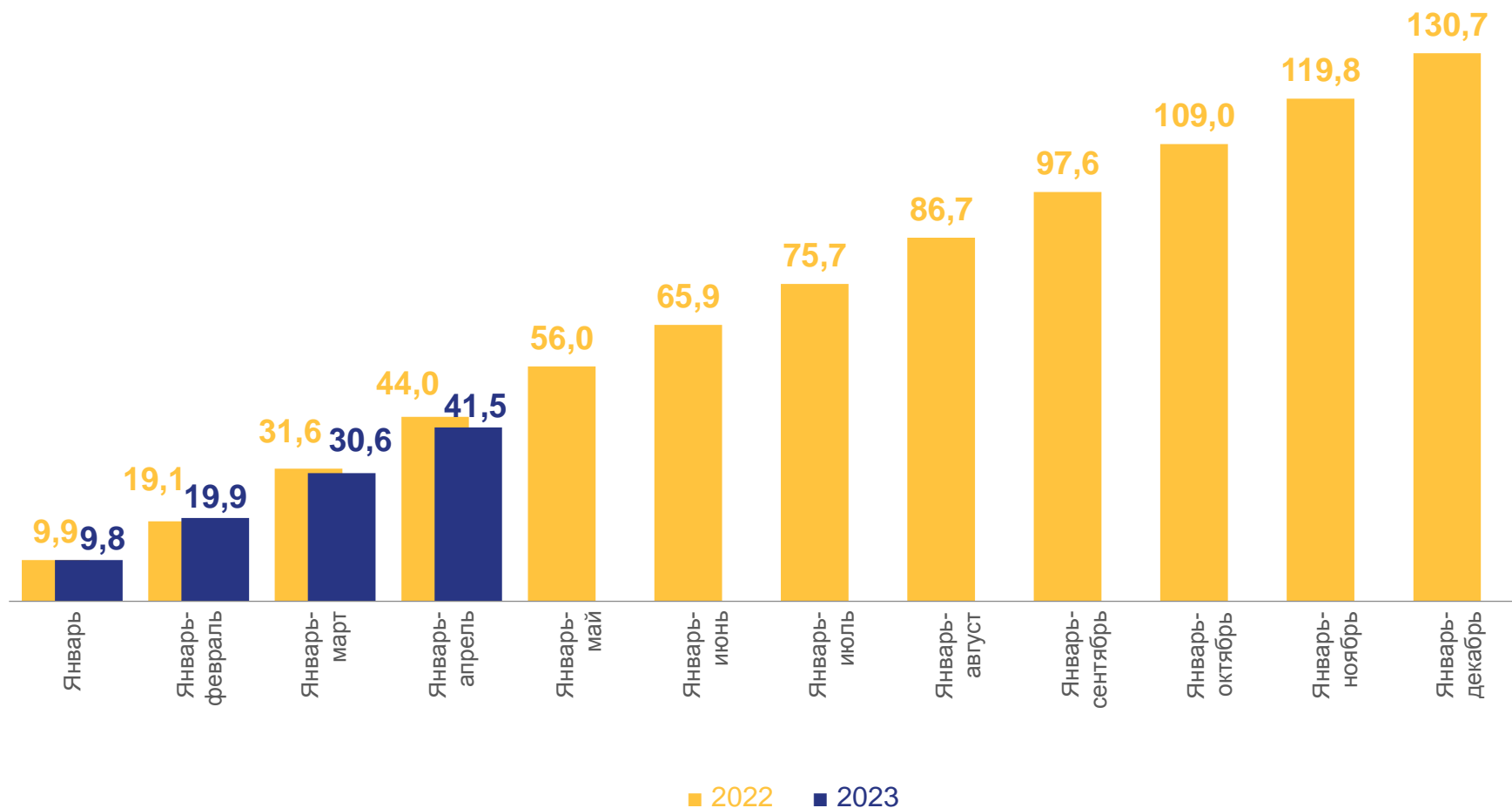
94,2

в том числе организации,
не относящиеся к субъектам
малого предпринимательства

36,4

92,6

■ в % к январю-апрелю 2022г.





ПРОИЗВОДСТВО СКОТА И ПТИЦЫ НА УБОЙ (В ЖИВОМ ВЕСЕ) В СЕЛЬСКОХОЗЯЙСТВЕННЫХ ОРГАНИЗАЦИЯХ

в январе-апреле 2023г, тонн

Скот и птица на убой
(в живом весе)

41 450 **94,2**

из него



крупный рогатый скот

2 059 **113,5**



свиньи

20 948 **84,0**

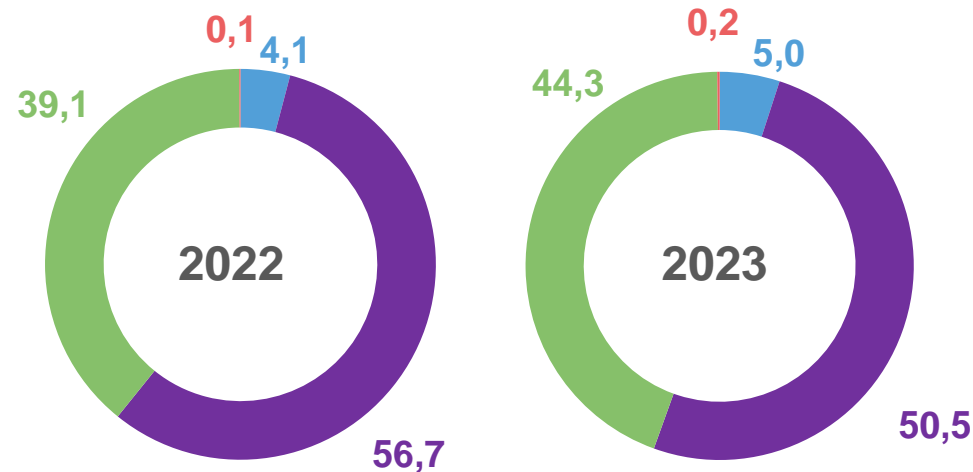






птица

18 381 **106,8**

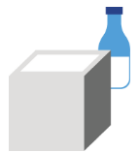
■ в % к январю-апрелю 2022г.

Структура производства скота и птицы на убой
(в живом весе) по видам,
в % к итогу



-  Крупный рогатый скот
-  Свиньи
-  Птица
-  Другие виды скота





ПРОИЗВОДСТВО МОЛОКА В СЕЛЬСКОХОЗЯЙСТВЕННЫХ ОРГАНИЗАЦИЯХ

ТЫС. ТОНН

Январь-апрель 2023г.

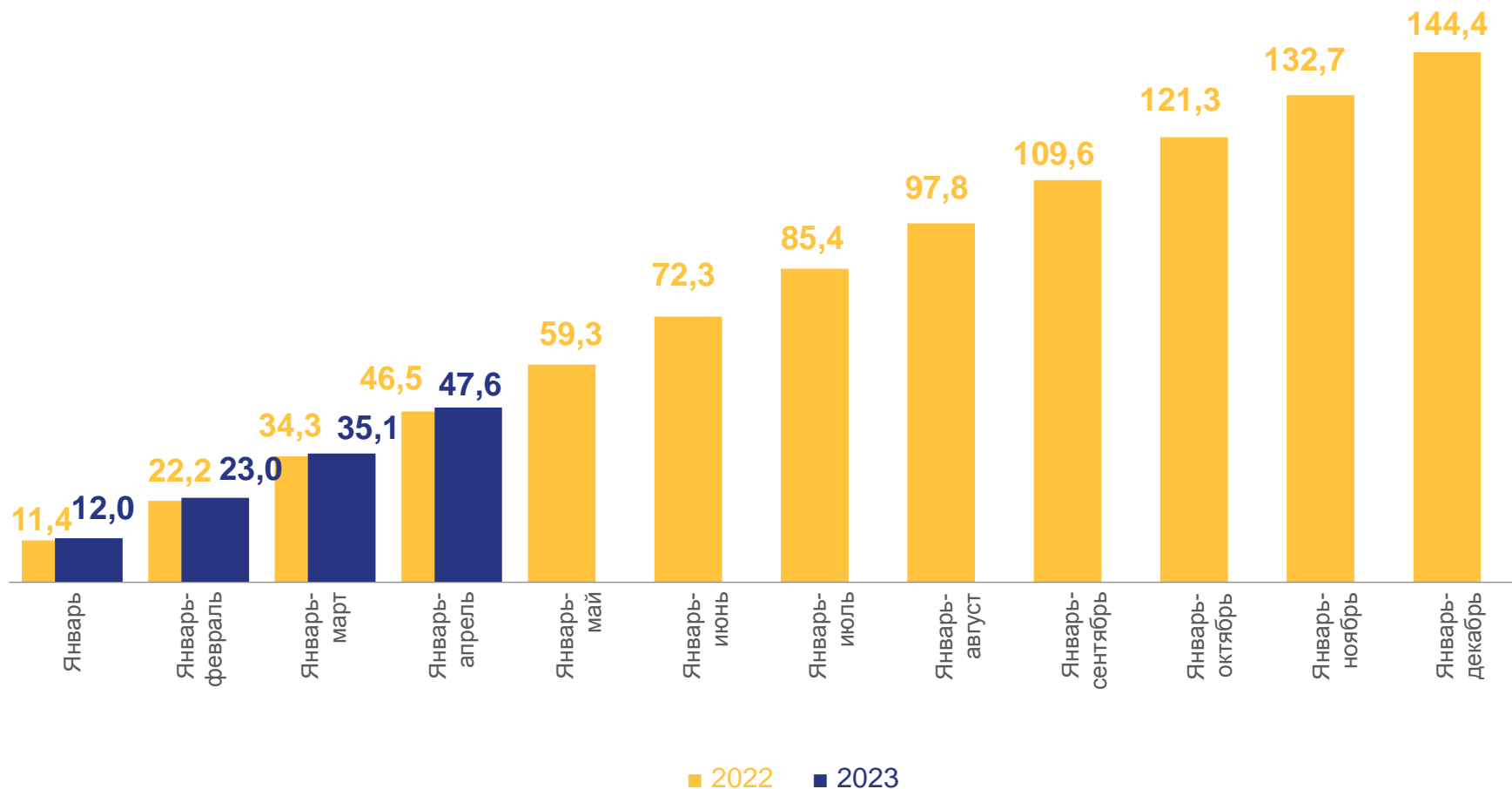
47,6

102,3

в том числе организации,
не относящиеся к субъектам
малого предпринимательства

25,8

97,0



■ в % к январю-апрелю 2022г.





ПРОИЗВОДСТВО ЯИЦ В СЕЛЬСКОХОЗЯЙСТВЕННЫХ ОРГАНИЗАЦИЯХ

млн штук

Январь-апрель 2023г.

389,8

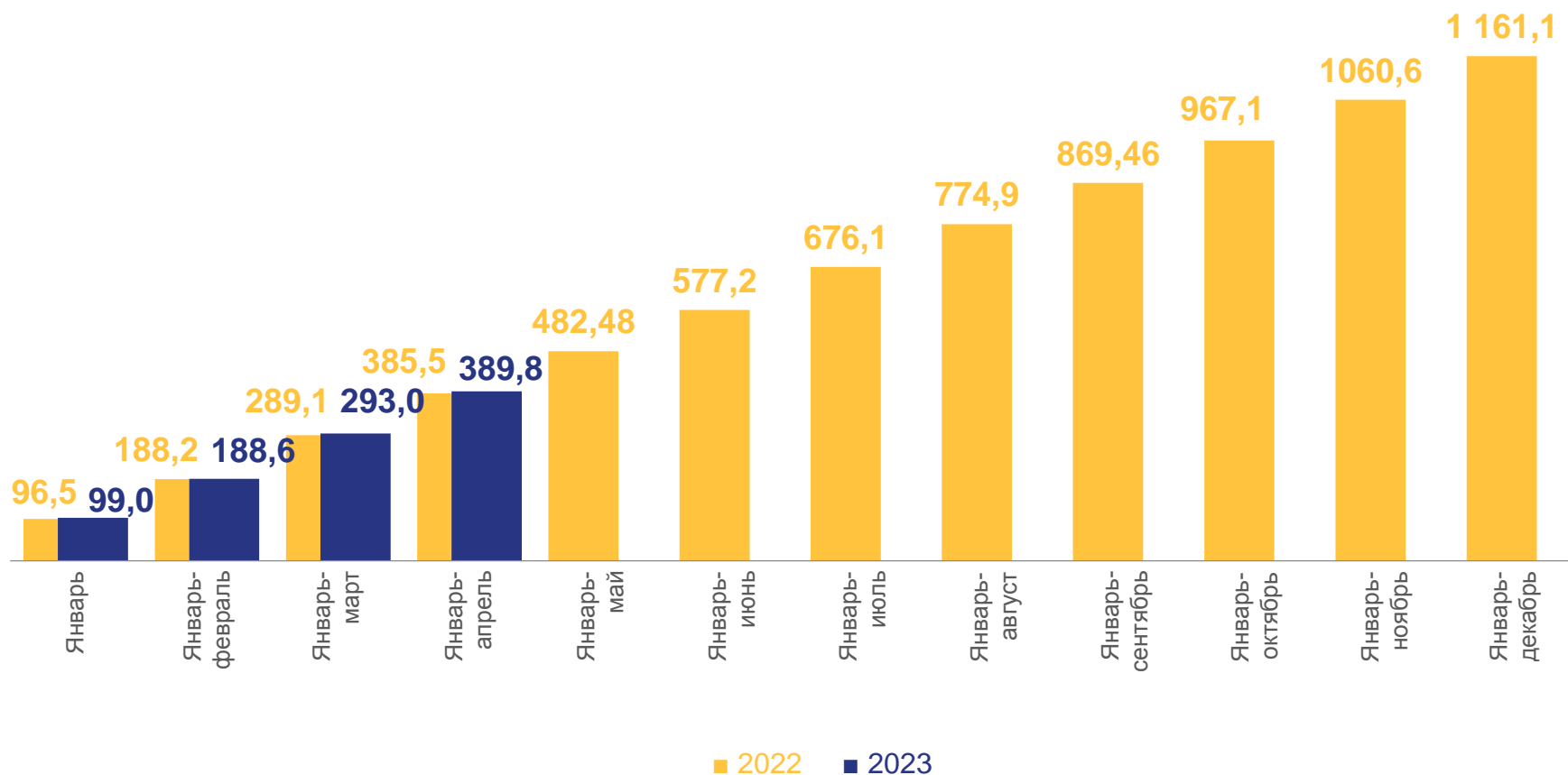
101,1

в том числе организации,
не относящиеся к субъектам
малого предпринимательства

358,1

99,9

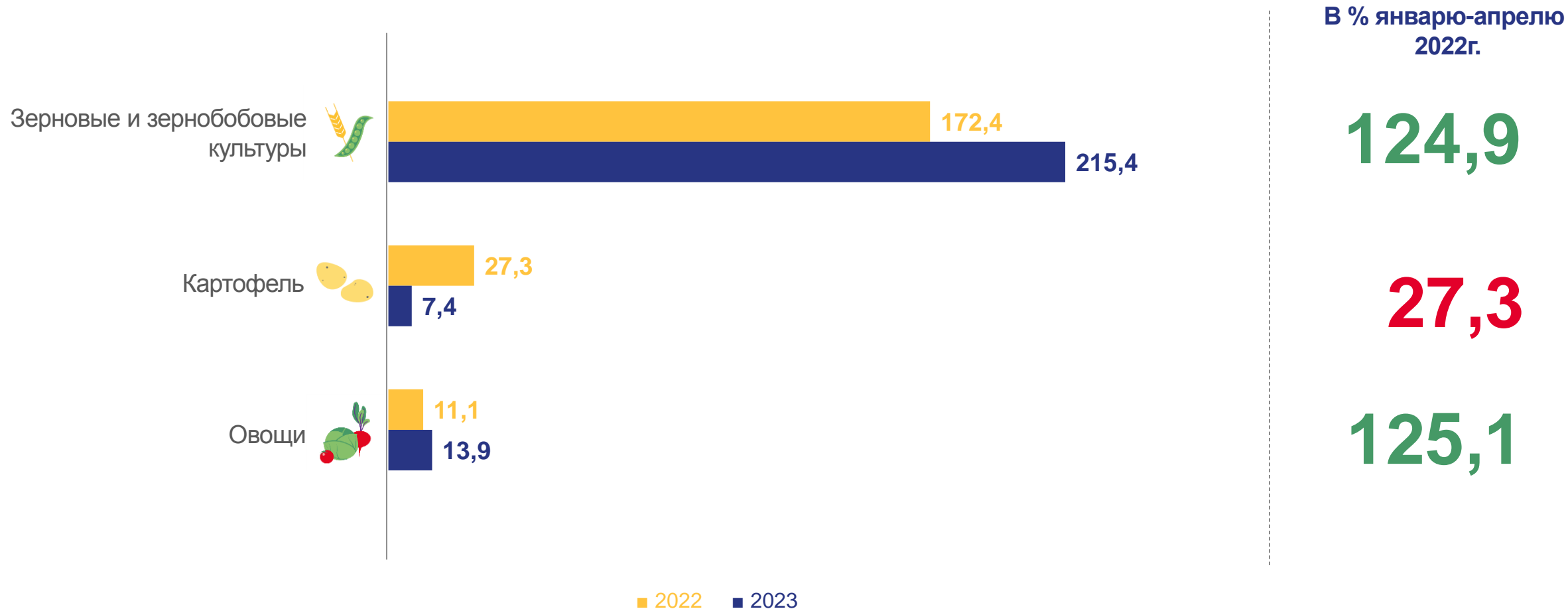
■ в % к январю-апрелю 2022г.





ОТГРУЖЕНО (ПЕРЕДАНО) ПРОДУКЦИИ СЕЛЬСКОХОЗЯЙСТВЕННЫМИ ОРГАНИЗАЦИЯМИ

в январе-апреле, тыс. тонн





ОТГРУЖЕНО (ПЕРЕДАНО) ПРОДУКЦИИ СЕЛЬСКОХОЗЯЙСТВЕННЫМИ ОРГАНИЗАЦИЯМИ

в январе-апреле, тыс. тонн

